

Kadhim.ahmed@su.edu.krd

دوماخ

Brain

دوماخ دەكەويتە ناو بۆشايى كاسەى سەرەو و كېشى لە كەسىگى پىگەشتودا نىكەى (1400 گم) دەبىت لە نىكەى دە بلىون خانەى دەمارى (neuron) و مليونەها ريشال (fiber) پىك دىت

دوماخ بە سى پەردە داپۇشراو (پەردەكانى مېشك) و ھەمان ئەم پەردانە درىژدەبنەو بۇ دركە پەتك پىيان دەلېن (پەردەكانى دركە پەتك):

1- پەردەى دەروە (دايكە دل رەقە) Dura mater

ئەم پەردەى تارادەىك پتەو بەھىزە، لە دوو چىن پىك دىك چىنى دەروەيان ئەستورەو بە دىوى ناوہوى كاسەى سەرەو نوساوە و ئەوہى ناوہو برىك تەنكترە و بە مېشكەو نوساوە و لە نىوانياندا مولولەى خوېن ھەىە.

2- ناوہندە پەردە (جالجالۇكە پەردە) Arachnoid

ئەم پەردەى دەكەويتە نىوان ھەردو پەردەى دايكە دلرەقەو دايكە بەسۆز لە پىكەتەىكى ئىسفنجى پىكەتووە و لە نىوان ناوہندە پەردە و دايكە بەسۆزدا ناوہندىك ھەىە كە شلەى مېشك دركەپەتى تىداىە.

3- پەردەى ناوہو (دايكە بە سۆز) Piamater

ئەم پەردەى راستەوخۇ بە مېشكەو نوساوە و بەرپرسى گەياندى خۇراكە بۇ مېشك.

روپۇشى دوماغ برىكى زۆر بەرزونزى تىادا كە بە پى دەلېن چرچ و لۇچپەكانى مېشك و لە پۇلېنكردى بەشەكانى مېشكدا رۇلى گەورەيان ھەىە بەو ھۆىەو مېشك روپۇشىكى گەورەى ھەىە و لەكاسەى سەردا جى دەبىتەو.

دوماغ بەشۆەكى گشتى دەكرىت بە چوا بەشەو:

پەكەم: مېشك. (تويكىلى مېشك و كرۇكى مېشك)

دووەم: مېشكۇكە

سىيەم: قەدى دوماغ (Brain stem)

• لاکىشە مۇخ Midulla oblongata

• پردە دوماغ Pons

• ناوہندە دوماغ Midbrain

چوارەم: نىوانە دوماغ Midencephalon

• سەلامەس (لانكە , بېشكە مېشك) Thalamas

• ھاپۇسەلامەس (ژىر لانكە , ژىر بېشكە) Hypothalamaus

Kadhim.ahmed@su.edu.krd

پهكهم: مېشك:

گه وره ترين بهشى دهماخه و له شپوهى دوو نيوه گودايه و له دوو بهشى سهرهكى پيك ديت

1- توپكىلى مېشك .

2- كرؤكى مېشك.

رووى دهره وهى مېشك رهنكى بؤره بههؤى بوونى خانهكانى دهمار و رهنكى بهشى ناووهى سپيه بههؤى بونى بهسته ره خانهكانه وه.

توپكىلى مېشك به مهلبه ندى ههستهكانى (بيستن و بينين و بؤنكردن و ناخواتن) داده نريت و ههروهها ناوهندى ههنديك له چالاكيهكانى تره وه وهك بيركردنه وه و هه لچوونه دهره نيه كان .

مېشك له دوو نيوه گو پيكديت لاي راست كه كونترؤلى كار و فرمانهكانى لاي چهپى جهسته دهكات و لاي چهپى مېشك كه كونترؤلى كارو فرمانهكانى لاي راست دهكات ، نهمهش پيى دهوتريت نهركى دزه لا (contralateral).

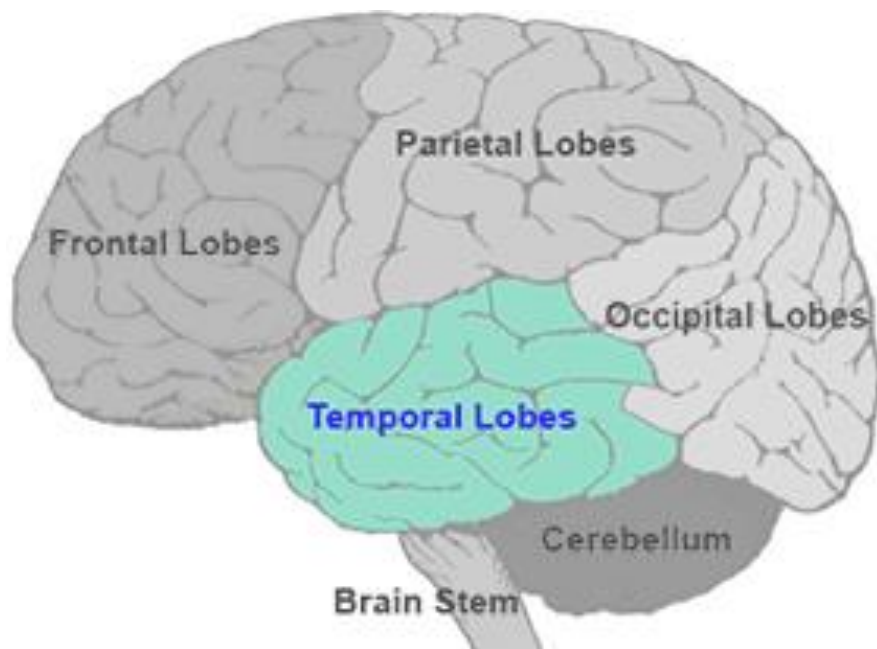
لاى راست	لاى چهپ	
كونترؤلكردنى لاي چهپ	كونترؤلكردنى لاي راست	1
شپوازى سى راسته (3D)	ژبرى ژمارهپى	2
وينه و مؤسيقا	بيركارى و بابتهى زانستى	3
داهينان	ناخواتنى نوسين و دواندن.	4
خه يالكردن	شيكردنه وهى ووشه و ماناكان	5
عاتيفه	واقعيبوون	6
ناسينه وهى روخسار	هه لسه نگانندن	7
ليكدانه وهى كهسى (ايه نگرى بوون)	بابتهى بوون، بيلايهنى بوون.	8
كوكردنه وه و يه كخستن و فيربوونى چالاكى دهستى	گونجانندن و ريزبه ندى و زنجيره پى.	9
پيشبينى كردن (ههستى نائاسايى)	ژيربيژى	10
يادگه ي ناوازى گورانى	يادگه ي ووشه ي گورانى	11
بيركردنه وه له ئيستا	بيركردنه وه له رابردوو و نائينده	12

Kadhim.ahmed@su.edu.krd



ميشكى مروؤف دهكرىت به چوار پهل سهرهكیهوه كه ههریهكهیان ئهرك و فرمانى تايبهتى خوئ ههیه گرفت یان ناتهواوى لهههر پهلیكدا روویدات كاریهگری لهسهر تاك دهبیئت .

- 1- پهل پیشهوه (ناوچهوانه پهل) Frontal lobe
- 2- پهل لاجانگ (لاجانگه پهل) Temporal lobe
- 3- پهل دیوارى (دیواره پهل) Parietal lobe
- 4- پهل دواوه (پشتهوه) (پشته پهل) Occipital lobe



1- ئهركهكانى پهل پیشهوه (ناوچهوانه پهل): Frontal lobe

- تهركیزکردن
- ههئسهنگاندن
- پلاندانان
- چارهسهرکردنى كیشه
- كوئترۆلكردنى ههزهكان و رهفتار
- كوئترۆلكردنى رهفتارى سیکسى و كومهلايهتى.
- كهسیتی

- سۆز (عاتيفه)
- جوله
- ناوچهى دهربرينى ئاخوتن.
- يادگهى دريژخايهين.

2- ئهركهكانى لاجانگه پهل: Temporal lobe

- ناوچهى وهرگرتنى بيستن و ناسينهوهى دهنگ.
- رهفتارى دهربرين
- تيگهيشتن له ميوزيك
- وهرگرتن و تيگهيشتن له ئاخوتن
- ناسينهوهى ويئهكان (روخسارهكان) حالهتى پرؤسؤپهگنؤسيا (بريتيه له نهتوانينى ناسينهوهى
روخسارهكان).
- تيگهيشتن له نوسين
- تامکردن
- يادگه و تيگهيشتن.
- رهفتارى سيكسى

3- ئهركهكانى پهل ديوارى: Parietal lobe

- جياکردنهوهى ههستهكان بهركهوتن ، بؤنکردن، تامکردن
- ناسينهوهى شوپينى جهسته
- خويندنهوه
- بيركارى
- ناسينهوهى بهركهوتن
- جولهى خؤويستى به ئهئجام.
- يارى كردن به تهنهكان
- لهم پهلهدا ناوچهى ويړنيكى ههيه كه بهرپرسه له رافهکردنى نوسين به دهنگهكان.

4- ئهركهكانى پشته پهل: Occipital lobe

- هاوسهنگى و كؤنترؤلكردنى جولهى خؤويست.
- ناوچهى وهرگرتنى بينين

Kadhim.ahmed@su.edu.krd

رافه كوردنى بينين (جياكردنه وهى قه باره و رهنك و رونكى و جوله و دوورپه كان)

ئەگەر ناتەواوى يان گرفت لە يەكئێك لە بەشەكانى دەماغدا روبدات ئەو دەرنەنجدامى ئەو ناتەواويەيه بەپيى شوين و قه باره و جوورى ناتەواويەكه دەگۆرئيت.

دووهم: مېشكۆكه:

ئەم بەشەى دەماخ دەكه وئيتە بەشى دواوه و خواره وهى مېشك ، لە دووبەشى پيىكه وه لكاو پيىكدئيت. نزيكهى لە 10% قه بارهى كاسەى سەر داگير دەكات، نزيكهى لە 50% سەرجهم دەماره خانه كانى دەماخ لەخۆدەگريئت.

گرنگترين فرمانه كانى مېشكۆكه:

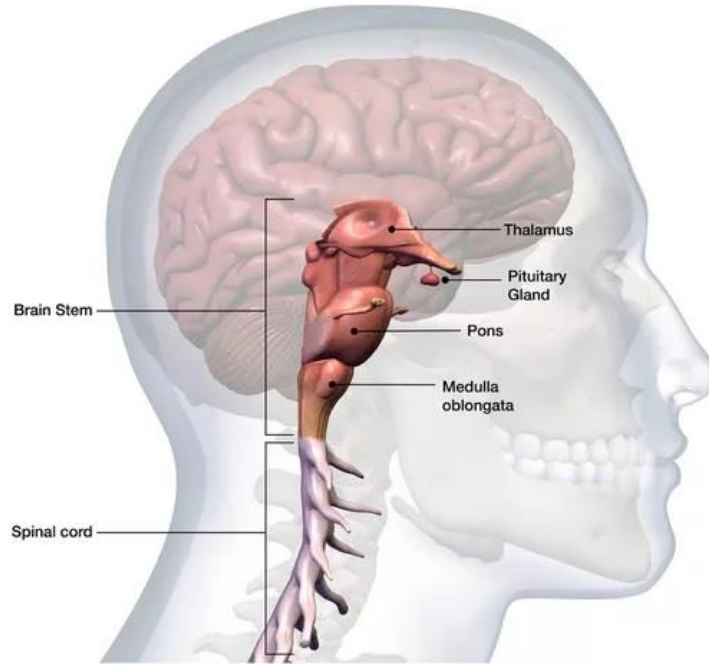
- 1- جولهى ماسوكه كان ريئك دەخات.
- 2- پاريزگارى لە شپوهى لەش و هاوسهنگى.
- 3- ووردهكارى فيربوونى جولهى كارامه يى.
- 4- رۆلى ههيه لە لايهنى تورهى و چيژوورگرتن.
- 5- دياريكردنى دوورى شته كان.
- 6- فيربوونى زمان.

سپيهم: قه دى دەماخ: Brianstem

بۆيه پيى دەوترئيت قه دى دەماخ چونكه هه موو ئەو بەشانه دەگريئته وه كه لە نيوان دركه پەتك و بەشەكانى پيشەى مېشكه.

لە سى بەشى سەرەكى پيئك ديئت:

- 1- لاكيشه مؤخ Medulla oblongata
- 2- پردە دەماخ Pons
- 3- ناوهندى دەماخ Midbrain



1- لاکيشه مۇخ: Medulla oblongata بېكھاتەيەكى درېژكۆلە و نزيكەى (3) سم دەبېت و دەكەوېتە

نېوان دركە پەتك و پردە دەماخ

گەلېت ناوهدى گرنگ دەكەوېتە لاکيشه مۇخەوہ :

- ناوهدى ھەناسە
- ناوهدى گرژبوونى مولەلەکانى خوین.
- ناوهدى دل (لېدان و ھېزى دل).
- ھەندىك لە جولە خۇنەويستەکان (قوتدان و ئېلنج دان ، رشانەوہ ، پژمین و کۆکە و باویشکدان) ی تېدايە.

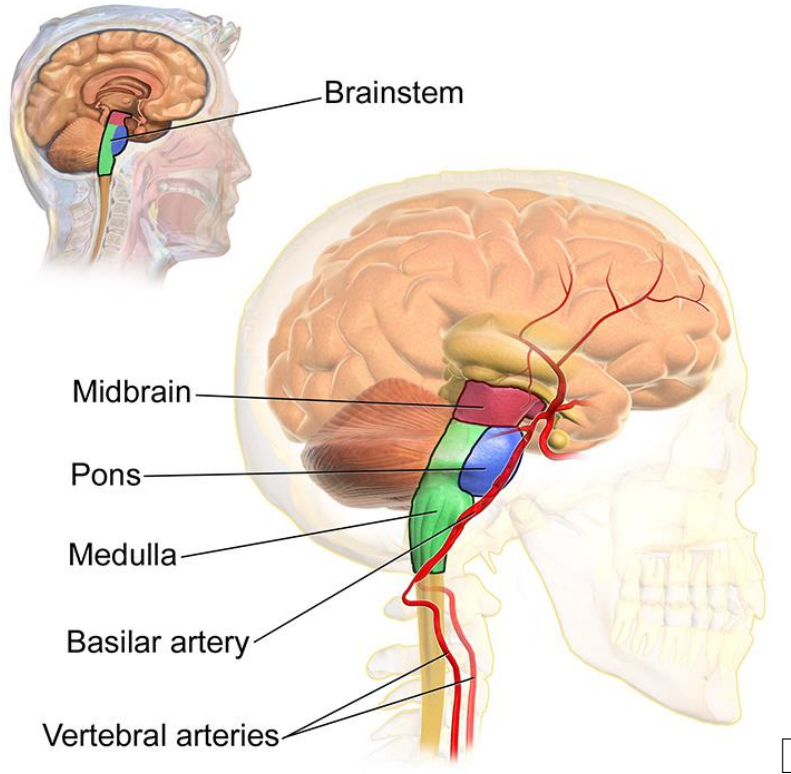
2- پردە دەماخ:Pons

نزيكەى (2,5) سم درېژە ھەردوو ناوهدى ھەناسە وەرگرتن و راگرتنى ھەناسەى تېدايە، رۆلى ھەيە لە خولى نوستن.

3- ناوهدە مۇخ:Midbrain

درېژيەكەى نزيكەى (2,5) سم دەبېت

ناوهدە دەماخ پەيوەندى ھەيە بە کردارى بينين و بيستن و کۆنترۆلى جولە و خولى نوستن و بەئاگھاتن ، رېكخستنى پلەى گەرما.



چوارەم: نڧوانە دەماخ Diencephalon

لە دوو بەش پڧکدڧت

1- سەلامەس. (لانکە - بڧشکە) Thalamus

2- ھاپۆسەلەمەس. (زڧرلانکە - زڧربڧشکە) Hypothalamus

1- سەلامەس (لانکە):

دەکەوڧتە پڧش ناوەندى دەماخەو، لە دوو بەشى سڧى پڧکدڧت، دابەش دەبڧت بەچەند کۆمەلەيەکەو، گەلڧک فرمانى ھەيە،

- وەک ناوەندىکە بۆ گواستەنەو، سەرچەم تەوژمە دەمارە ھەستىەکان بۆ توڧکلى مڧشک جگە لە بۆنکردن.
- تەوژمە دەمارە جولەيەکانى مڧشکۆکە بە سەلەمەسدا تڧدەپەرن.
- سەلەمەس بەشڧکە لە (بازنەى پاپڧز) لە بەرپرسە لەھەندڧک لە زانىارى يادگە و سۆزدارى.
- ھەندڧک ناوکۆکەى تڧدايە کە پەيوەندى ھەيە بە بە ناگابوون و وورايى.
- ناوەندى نامە ھەستىەکانى تڧدايە وەک (نازار و گەرمى و ھەستى پڧست و فشار).

2- ھاپۆسەلەمەس (ژېرلانكە):

بریتىيە لەو بەشەى كە دەكەوئیتە ژېر لانكەو و بە نامادەییەكى خۆلەمیشیدا دەروات و دابەش دەبیت بۆچەند

كۆمەلەییەك ، بەشیوھییەكى گشتى ئەم فرمانانەى ھەییە:

- رېكخستنى بارى ھاوسەنگى ناوھكى وەك (ھاوسەنگى ph و پلەى گەرمى لەش و پەستانى خویىن و ھەناسەدان، كۆنترۆلكردنى كۆپرە رژیئەكان، كۆئەندامى ئۆتۆنۆمى، جولە .
- كۆنترۆلكردنى تونئیتی و برسئیتی، خواردن و خواردنەو، .
- رېكخستنى ماندوئیتی و خەوتن - خەبەربونەو.
- رەفتارى بەرگرى كردن.
- ھەستى شەرەنگیزی و رق و توندوتیژی.
- ھەستى وەلامدانەو ھەسكسەكان.

ھۆرمەنەكانى پەییوھندار بە ژېرلانكە رژیئ:

نەگەر كەم بېت	نەگەر زۆربېت		
ووشكبوئەو، دابەزینی پەستانى خویىن.	گەراندەوھى ئاو (ئاوبەندى)، روونبوئەوھى خویىن، فى.	ھۆرمۆنى دژەمیزكردن (ھاسۆپرسین)	1
لەدەستدانى كیش، دابەزینی پەستانى خویىن، گرفتى كۆئەندامى ھەرس، پەلەبوونى پېست لەو شوئانەى ھەتاوى بەرناكەوئیت، نەخواردنى دەمارى.	شەكرە، بەرزى فشارى خویىن، پوكانەوھى ئیسك، قەلەبوونى وورگ، زبیکە، گرفت لە سورى مانگانە، نەزۆكى، لاوازی ماسولكە و پوكانەوھ (كۆنیشانەى كوشین).	ھۆرمۆنى دەردانى كۆرتیکۆتروپین (corticotrophin releasing hormone)	2
لاوازی تەندروستی ئیسكەكان، بالغنەبوون و نەزۆكى (كۆنیشانەى كالمان).	تېكدانى پەییوھندى نیوان ژېرلانكە رژیئ و رژیئى نخامى (پیتوتەرى) نەمانى سورى مانگانە	ھۆرمۆنى دەردانى گۆنادۆتروپین (Gonadotropin releasing hormone)	3
لە مندالدا دواكەوتنى گەشەى جەستەیی، دواكەوتنى بالغبوون. لە پېگەشتواندا كەبوئەوھى بارستەى ماسولكە و زیادبوونى چەورى.	گەورەبوونى نائاسایی دەست و پى و كاسەى سەر (ئەكرۆمىگالی) شەكرە، گرفتى سورى مانگانە.	ھۆرمۆنى دەردانى گەشەكردن Growth hormone releasing hormone)	4
گرفت شیردان، لاوازی پەییوھندى كۆمەلەییەتى.	گەورەبوونى پروسات و گرفت لە میزكردن.	ئوكسىتوسین (Oxytocin)	5
نەمانى كۆنترۆلى دەردانى ھۆرمۆنى گەشە.	شەكرە، بەردى زراو، سكچوون، گرفتى ھەرسكردنى چەورى.	سوماتۆستاتین (somatostatin – growth hormone inhibiting hormone)	6

Kadhim.ahmed@su.edu.krd

<p>لاوازى، خه مۆكى، زيادبوونى كيش، ههستكردن به سهرما، قهبرى، ووشكبوونهوى پيست، قزروتانهوه، نارىكى سوري مانگانه.</p>	<p>كه مبوننهوى كيش، لاوازى ماسولكه، عه رهفكردنهوه، زورى خوئينى سوري مانگانه.</p>	<p>7 هورموني دهردانى سايروتروپين Thyrotropine releasing hormone – prolactin releasing hormone</p>
<p>زيادبوونى دهردانى پرولاكتين و دروستبوونى شير.</p>	<p>رودانى حالهتى شيزوفرينيا و شادى بوون و كه مكردنهوى دهردانى پرولاكتين</p>	<p>8 دوپامين – (dopamine – prolactin inhibiting hormone)</p>

پهيوه ندى نيوان ژيرلانكه رژين و پلهى گهرمى لهش:

ژيرلانكه كۆمه ليك دهمارى تيدايه كه ناوه ندى وه به رهينان و وونكردى گهرميه، بۆ نمونه كاتيك پلهى گهرمى لهش داده به زيت ،

ههستى سهرما بوون دهگاته ژيرلانكه رژين و فرمان به لهرزىنى ماسولكه كان دهكات و به مهش ليكخشاندى و گهرمى دروست

دهبيت، به لام كاتيك پلهى گهرمى لهش زياد دهكات چالاكى رژينى په ريزاد كه مده بيته وه و ئه رهفكردنه وه رووده دات تا پلهى

گهرمى لهش دابه زيت.

رۆلى ژيرلانكه وهك كاترميرىكى بايولوجى:

ئهو كردارانهى له له شدا دووباره ده بنه وه وهك خواردن و خهوتن پيوستى به ريكخستن ههيه ئه م كارهش له لايه ن ژيرلانكه وه

جيبه جیده كريت ، ئه كاتهى ماندووده بين چهز به نوستن دهكه بين خهومان لیده كه ويّت و لهو ساتانهى كه ماندوويتيمان نامينيت و

جهسته پيوستى به خهونابيت خه بهرمان دهبيته وه ئه گهر ووروزينه رى دهره كيش نه بيت.